

Naudotojo vadovas
[Tēvams]

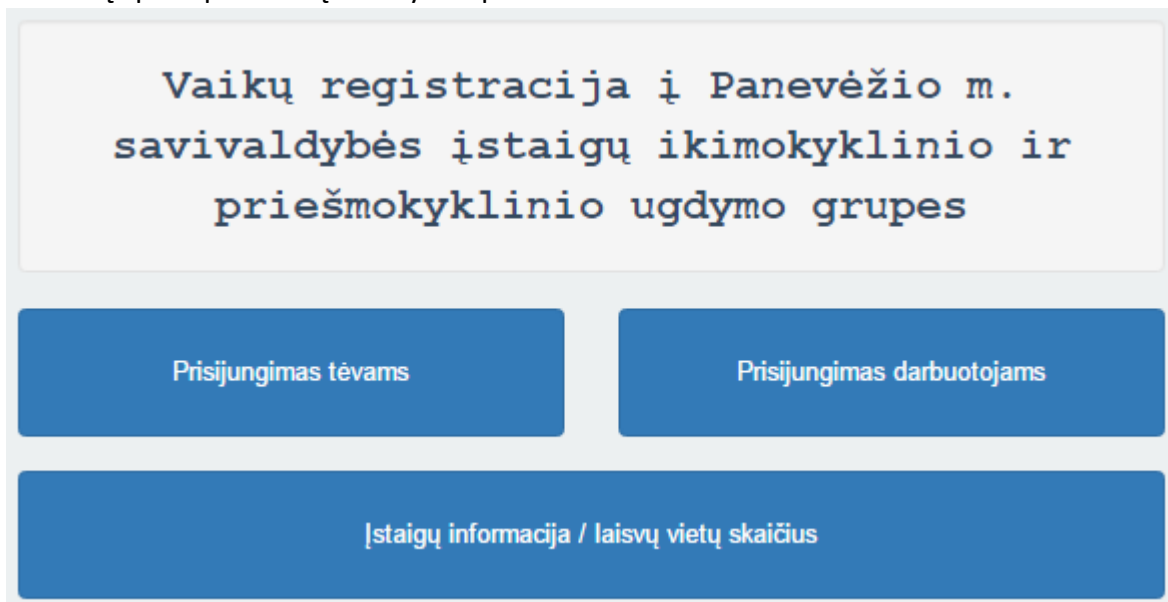
TURINYS

Turiny

Prisijungimas	3
Prašymo priimti pateikimas.....	4
Vaiko pozicija eilėje	5
Prašymas susikeisti.....	6
Įstaigų informacija ir laisvų vietų skaičius	9

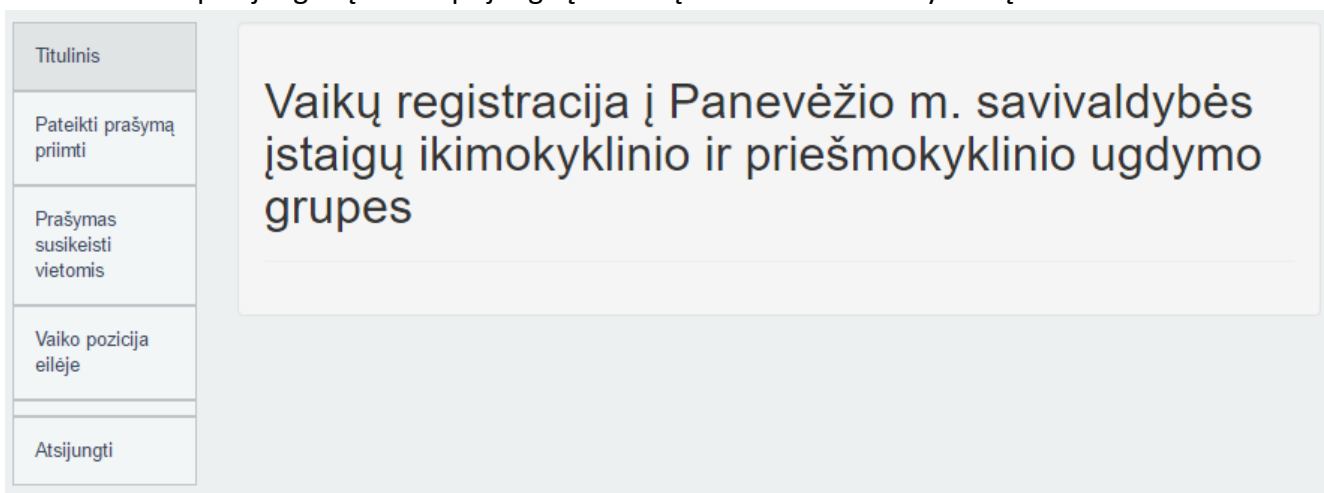
Prisijungimas

1. Interneto naršyklės adreso juostoje įvedame adresą: <http://darzeliai.panevezys.lt>
Atsidaręs puslapis turėtų atrodyti taip:



The screenshot shows a landing page with a light gray background. At the top, there is a white box containing the title: "Vaikų registracija į Panevėžio m. savivaldybės įstaigų ikimokyklinio ir priešmokyklinio ugdymo grupes". Below the title, there are two blue buttons: "Prisijungimas tėvams" on the left and "Prisijungimas darbuotojams" on the right. At the bottom, there is a wide blue button with the text "Įstaigų informacija / laisvų vietų skaičius".

2. Atsidariusiame puslapyje spaudžiame ant „Prisijungimas tėvams“
3. Atsidariusiame elektroninių valdžios vartų puslapyje pasirinkite prisijungimo būdą (banku, mobiliuoju elektroniniu parašu ar elektroniniu parašu)
4. Atlikus prisijungimą būsite prijungti į sistemą ir turėtumėte matyti tokį meniu:

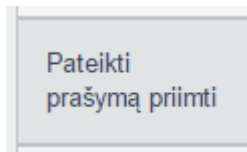


The screenshot shows a user menu on the left side of the page. The menu items are: "Titulinis", "Pateikti prašymą priimti", "Prašymas susikeisti vietomis", "Vaiko pozicija eilėje", and "Atsijungti". The main content area on the right shows the same title as the landing page: "Vaikų registracija į Panevėžio m. savivaldybės įstaigų ikimokyklinio ir priešmokyklinio ugdymo grupes".

Prašymo priimti pateikimas

1. Prisijungiame prie sistemos.

2. Paspaudžiame ant meniu nuorodos „Pateikti prašymą priimti“



3. Atsidariusioje formoje privaloma užpildyti visus laukus išskyrus kur parašyta „(nebūtina įvesti)“

4. Pasirinkus prioritetus reikia pasirinkti dokumentą patvirtinantį prioritetą išskyrus pasirinkus „Vaikas neturi kitų pirmenybę suteikiančių priežasčių“

5. Pasirinkus pranešimų būdą „Trumpąja SMS žinute“ įvestas telefono numeris turėtų būti mobiliojo telefono, kuris gali gauti žinutes.

6. Į laukelius „Vaiko gimimo data“ ir „Pageidaujama vaiko priėmimo į grupę data“ reikia įvesti datą pasirenkant iššokančiame meniu arba įvedus klaviatūra naudojant „Metai-mėnuo-diena“ formatą.
Pavyzdžiui: 2016-09-01

Vaiko gimimo data						
Rugs 2016						
Pr	An	Tr	Ke	Pe	Še	Se
			1	2	3	4
5	6	7	8	9	10	11
12	13	14	15	16	17	18
19	20	21	22	23	24	25
26	27	28	29	30		

7. Laukai „Pageidaujama įstaiga“, „Amžiaus grupė“ ir „Pageidaujamas pranešimų būdas“ yra pasirinkimo iš sąrašo laukai, kurie užpildomi paspaudus ant jų ir pasirenkant tinkamą pasirinkimą.

Pageidaujama įstaiga
Darželis "Kruopelė" (Vadovas Vardenis Pavardenis)

Amžiaus grupė
lopšelio - iki 3 m.

Pageidaujamas pranešimų būdas
El. pašto laišku

8. Viską atlikus spaudžiame „Pateikti“, jei įvesti duomenys teisingi prašymas bus išsiųstas ir gausite patvirtinimo žinutę pasirinktu būdu (El. pašto laišku arba Trumpąja SMS žinute). Žinutėje bus pridėtas unikalus kodas su kuriuo galėsite patikrinti vaiko poziciją eilėje.

Vaiko pozicija eilėje

1. Prisijungiame prie sistemos.

Vaiko pozicija
eilėje

2. Paspaudžiame ant meniu nuorodos „Vaiko pozicija eilėje“
3. Atsidariusiame puslapyje į laukelį įvedame unikalų kodą gautą SMS žinute ar el. paštu.

Parašymas priimti pateiktas

Prašymas sėkmingai pateiktas
Prisijungę prie sistemos galite patikrinti vaiko poziciją eilėje, pateikę šį unikalų
kodą: **NLSX4GF9**

4. Paspaudus „Tikrinti“ bus parodoma vaiko pozicija eilėje, jei įvestas kodas yra teisingas.

Vaikas eilėje 1-as

Įveskite unikalų prašymo kodą:

WH6SFA6B

Tikrinti

Prašymas susikeisti

1. Prisijungiame prie sistemos.

Prašymas
susikeisti
vietomis

2. Spaudžiame ant meniu nuorodos „Prašymas susikeisti vietomis“
3. Atsidariusiame puslapyje matysite kitų tėvų pateiktus prašymus arba galėsite pateikti savo prašymą **Norint pateikti prašymą spaudžiame ant „Parašyti susikeitimo vietomis užklausa“**

Prašymas susikeisti vietomis / Prašymo peržiūra ir tvarkymas

Parašyti susikeitimo vietomis užklausa | Mano pateiktos/priimtos užklauros

Susikeitimo vietomis užklauros

Istaiga	Kontaktinė ir kita informacija	
Darželis "Kruopelė"	El. paštas: vardenis@pastas.lt	Pateikti užklausa dėl mainų
Darželis "Drugelis"	Tel. +37061234567	Pateikti užklausa dėl mainų

1. Užpildome šią formą ir spaudžiame „Tęsti“

Vaiko asmens kodas

Vaiko vardas | Vaiko pavardė

Dabartinė įstaiga

Kontaktinė ir kita informacija (bus rodoma kitiems tėvams)

Prašymo informacijos ir būsenos pranešimo būdas

El. pašto adresas

2. Kiti tėvai matys tik informaciją įvestą į „Dabartinė įstaiga“ ir „Kontaktinė ir kita informacija“ laukus

Norint pateikti užklausą kitam tėvui kuris jau pateikė prašymą spaudžiame ant „Pateikti užklausą dėl mainų“

Įstaiga	Kontaktinė ir kita informacija	
Darželis "Kruopelė"	El. paštas: vardenis@pastas.lt	Pateikti užklausą dėl mainų

1. Pateikiant pasiūlymą kitam tėvui jums reikės užpildyti tokią pat formą kaip ir pateikiant susikeitimo vietomis užklausą.
2. Užpildius formą tėvas gaus pranešimą, kad pateikė pasiūlymą ir galės nuspręsti ar priimti jūsų pasiūlymą.
 - a. Jei pasiūlymas bus atmetas, gausite pranešimą apie užklauso atmetimą, pasirinktu susisieikimo būdu.
 - b. Jie pasiūlymas bus priimtas, gausite pranešimą apie užklauso patvirtinimą, pasirinktu susisieikimo būdu. Prašymas bus perduotas įstaigos darbuotojams ir toliau atsakingam savivaldybės darbuotojui.

Norint peržiūrėti prašymo progresą spaudžiame ant „Mano pateiktos/priimtos užklauso“

1. Matysite savo sukurtus prašymus, kuriuos kiti tėvai gali pasirinkti. Šiame meniu jūs galite

Mano sukurti prašymai				
Prašymo būklė	Dabartinė įstaiga	Siūloma įstaiga	Kontaktinė ir kita informacija	
Laukia	Darželis "Kruopelė"	Darželis "Drugelis"	El. paštas: mano@pastas.lt	Priimti užklausą Atmesti užklausą
Laukia	Darželis "Kruopelė"	Darželis "Drugelis"	El. paštas: info@ppj.lt	Priimti užklausą Atmesti užklausą
Laukia	Darželis "Drugelis"			Naikinti prašymą

sutikti su jų pasiūlymu, atmesti pasiūlymą arba ištrinti prašymą.

2. Žemiau bus rodomi Jūsų pateikti kitiems tėvams prašymai su galimybe juos atšaukti

Mano priimti prašymai

Prašymo būklė	Dabartinė įstaiga	Siūloma įstaiga	Kontaktinė ir kita informacija	
Laukia	Darželis "Drugelis"	Darželis "Kruopelė"	Tel. +37061234567 El. p. info@pastas.lt Domina mainai su darželiu "Drugelis"	Atšaukti prašymą
Laukia	Darželis "Drugelis"	Darželis "Kruopelė"	El. paštas: vardenis@pastas.lt	Atšaukti prašymą

Apie bet kokį prašymo būsenos pokytį būsite informuoti pasirinktu susisiekimu būdu.

Įstaigų informacija ir laisvų vietų skaičius

1. Interneto naršyklės adreso juostoje įvedame adresą: <http://darzeliai.panevezys.lt>
2. Spaudžiame ant „Įstaigų informacija / laisvų vietų skaičius“
3. Atsidariusiame puslapyje matysite informaciją apie įstaigą ir grupių sąrašą su likusių vietų skaičiumi

Įstaigos pavadinimas:
Darželis "Drugelis"

ir vadovas:
Drugys Drugelis

Adresas:
Drugelio g. 5, Drugiai

Telefonas:
37069876543

El. paštas:
drugys@drugelis.lt

Svetainė:
www.drugelis.lt

Mokymo kalba:
Lietuvių

Grupės veiklos trukmė:
9 mėn.

Taikomos metodikos ir aprašymas:

Dirbantys pedagogai:

Grupės

Grupė:	Laisvų vietų skaičius:	Amžiaus ribos:
Pirma grupė (Bendrojo ugdymo)	15	3-5
Antra grupė (Bendrojo ugdymo)	5	5-7
Trecia grupė (Bendrojo ugdymo)	20	1-3